

PSS – INFOSIS

KORAK 1: Prijava v aplikacijo

V brskalniku odprete spletno stran: <http://pss-slo.org/infosis>

Odprlo se vam bo okno kot na spodnji sliki.



Prijava:

Uporabniško ime:

Geslo:

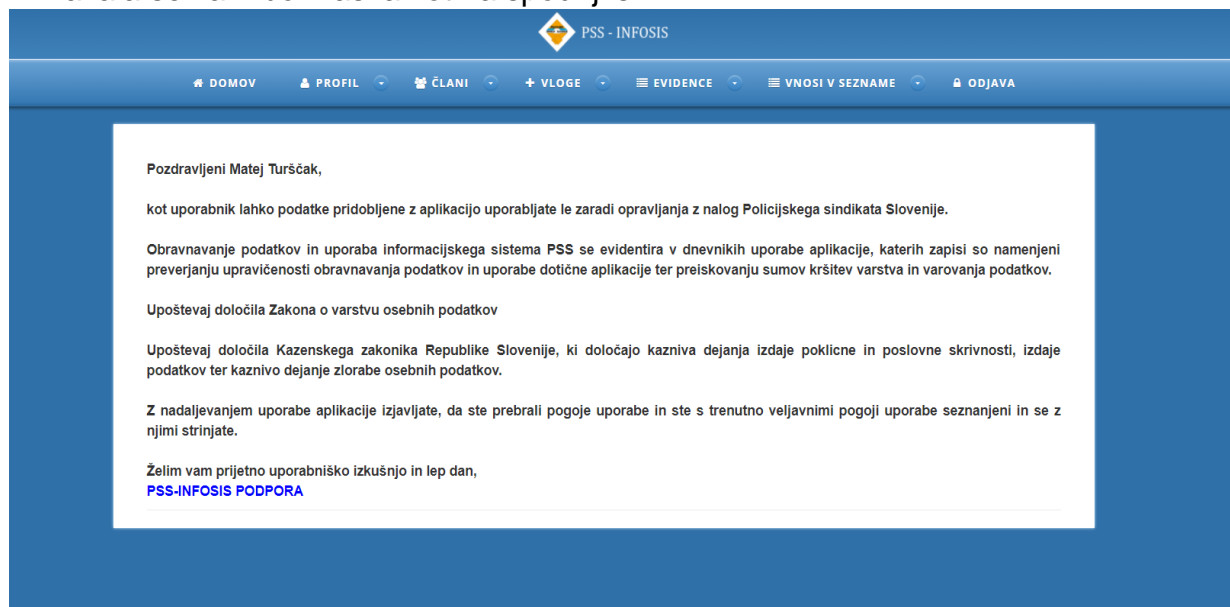
V polja vpišete potrebne podatke.

Vaše uporabniško ime je vaša davčna številka.

Geslo je prednastavljeno na: **novogeslo (skupaj in vse črke so majhne!)**

KORAK 2: Urejanje podatkov profila

Prikazala se vam bo maska kot na spodnji sliki.

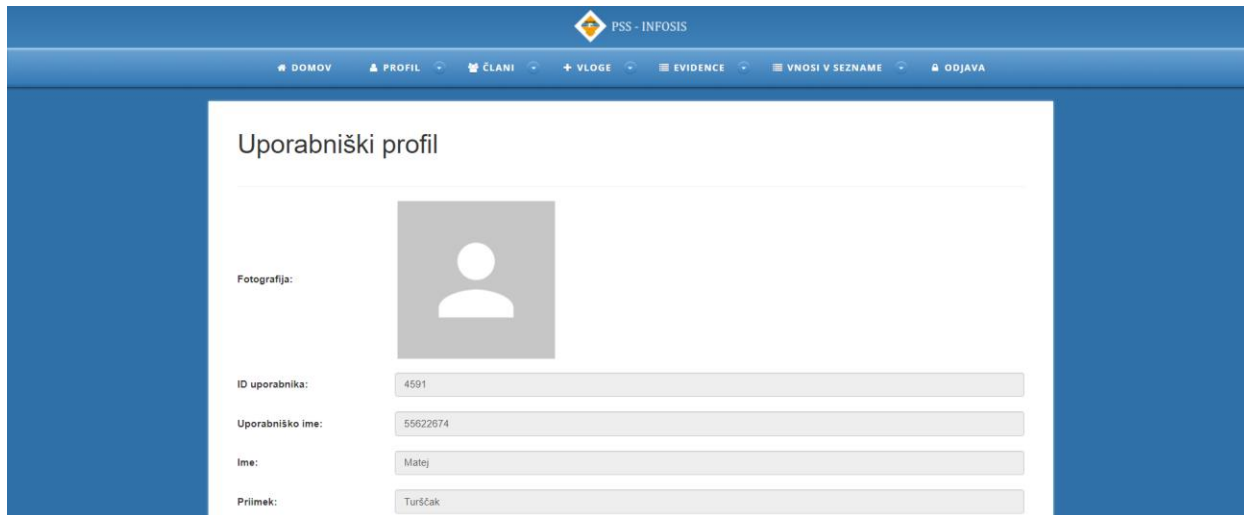


Možna razlika je samo v menijih, ki so prilagojeni glede na vaše uporabniške pravice.


V zavihku »PROFIL« kliknete na »OGLED LASTNEGA PROFILA« kot prikazano na spodnji sliki.



Prikazal se vam bo seznam delno izpolnjenih polj, ki jih **NE MORETE UREJATI** kot na spodnji sliki. Možno je, da so kje napake pri vnosu kot tudi da so nekateri znaki predvsem šumniki nadomeščeni z kakimi vprašaji ipd. Do tega je prišlo pri delnem prenosu podatkov iz excelovih tabel in naj vas to ne moti. Ko boste svoje podatke popravili in jih shranili te težave ne bo več.



Uporabniški profil

Fotografija: 

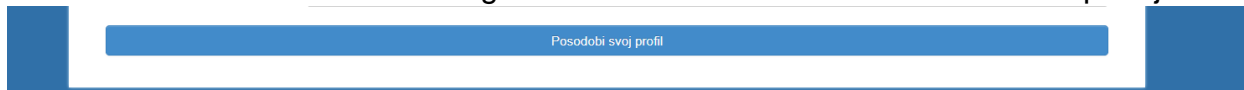
ID uporabnika: 4591

Uporabniško ime: 55622674

Ime: Matej

Primek: Turščak

Na trenutni strani **NA DNU** imate gumb **POSODOBI SVOJ PROFIL** kot na spodnji sliki.

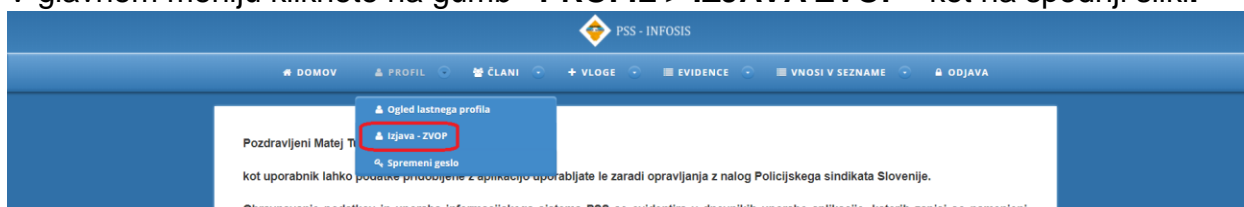


S klikom na navedeni gumb dostopate do urejevalnika lastnega profila kot ste ga že videli z zaklenjenimi polji v prejšnjem koraku le da tu polja lahko urejate. Tukaj vse potrebne podatke vpišete/izpolnite ali jih izberete iz spustnih menijev ter po končanem urejanju storjeno potrdite z gumbom »**SHRANI SPREMEMBE**« na dnu strani.

Vse spremembe oziroma vnosi so vam vidni v spustnem **GLAVNEM** meniju »**PROFIL > OGLEDE LASTNEGA PROFILA**«. (kot v prvem koraku)

KORAK 3: Izjava ZVOP

V glavnem meniju kliknete na gumb »PROFIL > IZJAVA ZVOP« kot na spodnji sliki.



Prikazala se vam bo izjava z vašimi že izpolnjenimi podatki ter pod izjavo dva gumba kot na spodnjih slikah.

POLICIJSKI SINDIKAT SLOVENIJE
Štefanova 2, 1000 Ljubljana, Slovenija
Davčna številka: SIB3912665
Matična številka: 5383986

Datum: 09.01.2018

IZJAVA ČLANA PSS v skladu z ZVOP

Osební podatki člana

Ime in priimek*	Matej Turščak
EMŠO*	
Davčna številka*	
Telefonska številka*	
Elektronska pošta*	
Naslov bivališča, kraj in pošta*	
Enota zaposlitve (NOE / PE)*	POLICIJSKA UPRAVA KOPER, POSTAJA MEJNE POLICIJE SOČERGA
Uradniški naziv / delovno mesto*	POLICIST SR - KRIMINALIST
Območni policijski sindikat*	OPS OKR

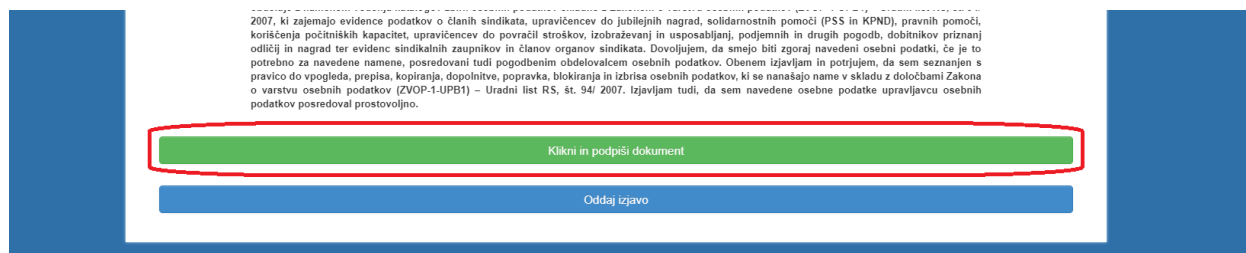
* vpis zahtevanega podatka je obvezen

S podpisom te izjave dovoljujem, da Policijski sindikat Slovenije (v nadaljnjem besedilu »upravitelj osebnih podatkov«) osebne podatke iz te izjave obdeluje z namenom vodenja katalogov zbirk osebnih podatkov skladno z Zakonom o varstvu osebnih podatkov (ZVOP-1-UPB1) – Uradni list RS, št. 94/2007, ki zajemajo evidence podatkov o članih sindikata, upravičencev do jubilejnih nagrad, solidarnostnih pomoči (PSS in KPND), pravnih pomoči, koriščenja počitniških kapacitet, upravičencev do povračil stroškov, izobraževanj in usposabljanj, podjemnih in drugih pogodb, dobitnikov priznanih odličij in nagrad ter evidenc sindikalnih zaposlnikov in članov organov sindikata. Dovoljujem, da smejo biti zgoraj navedeni osebni podatki, če je to potrebno za navedene namene, posredovani tudi pogodbenim obdelovalcem osebnih podatkov. Obenem izjavljam in potrjujem, da sem seznanjen s pravico do vpogleda, prepisa, kopiranja, dopolnitve, popravka, blokiranja in izbrisa osebnih podatkov, ki se nanašajo name v skladu z določbami Zakona o varstvu osebnih podatkov (ZVOP-1-UPB1) – Uradni list RS, št. 94/2007. Izjavljam tudi, da sem navedene osebne podatke upravitelju osebnih podatkov posredoval prostovoljno.

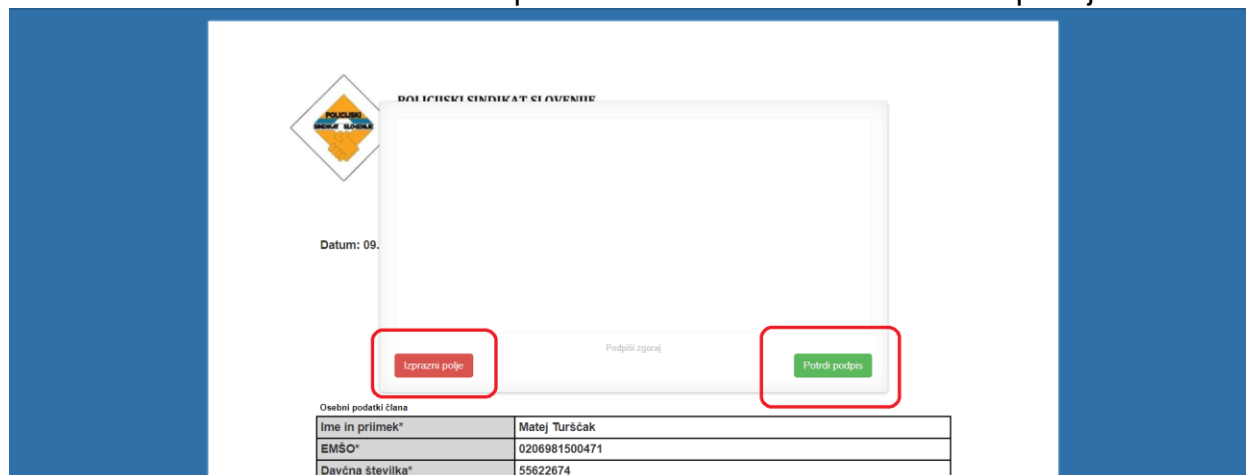
Klikni in podpiši dokument

Oddaj izjavo

Preventivno preverite svoje podatke, preberite izjavo ter kliknite na gumb »**KLIKNI IN PODPIŠI DOKUMENT**« kot na spodnji sliki.



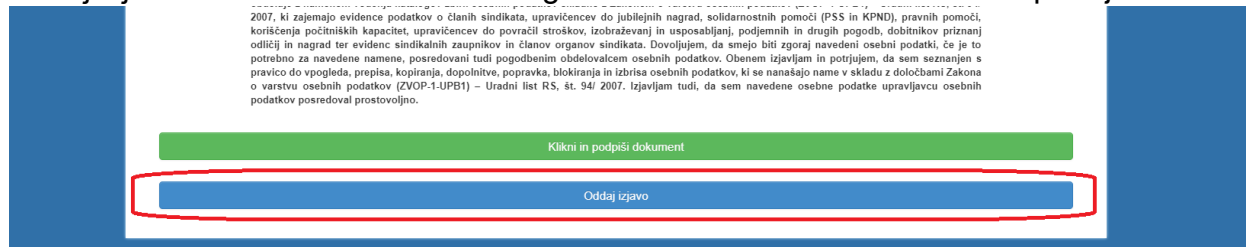
Pri tem se vam bo na vrhu strani odprlo »**PODPISNO POLJE**« kot na spodnji sliki.



PREDLAGAM VAM UPORABO NAPRAVE Z ZASLONOM NA DOTIK ZARADI LAŽJEGA PODPISOVANJA. V KOLIKOR IMATE TUDI PISALO ZA PO EKFRANU PA VAM BO VSE SKUPAJ ŠE LAŽJE 😊

Tukaj izjavo podpišete v polju za podpis. Na voljo so vam tudi dva gumba. Levi gumb »**IZPRAZNI POLJE**« je namenjen popravku podpisa. S klikom na desni gumb »**POTRDI PODPIS**« pa svoj podpis potrdite pri čemer se bo podpisno polje zaprlo.

Sedaj izjavo le še oddate s klikom na gumb »**ODDAJ IZJAVO**« kot na spodnji sliki.



KORAK 4: SPREMEMBA GESLA

V glavnem meniju kliknete na »PROFIL > SPREMENI GESLO«.



Odprla se vam bo stran kot na spodnji sliki.



Najmanjša dovoljena dolžina gesla je 8 znakov. Vsebovati pa mora najmanj eno veliko črko, najmanj eno malo črko ter najmanj eno številko! Zaradi večje varnosti pa vam predlagamo uporabo tudi posebnih znakov v geslu (npr. !"#\$%).